



Zohrievanie

a

uskladňovanie

Cukrová pasta NADIRAH

Obsah

Zohrievanie cukrovej pasty NADIRAH.....	3
Spôsoby zohrievania cukrovej pasty NADIRAH	5
Vodný kúpeľ.....	5
Mikrovlnka	6
Ohrievač	6
Spôsoby zohrievania cukrovej pasty NADIRAH v Roll on hlavici	7
Vodný kúpeľ.....	7
Mikrovlnka	8
Ohrievač	9
Uskladňovanie cukrovej pasty NADIRAH	10

Zohrievanie cukrovej pasty NADIRAH

Správne rozohriata cukrová pasta = polovica úspechu.

Pýtate sa prečo je to tak?

Ak cukrovú pastu nezohreje dostatočne a je príliš tuhá:

- Cukrová pasta sa na pokožku zle nanáša
- nevytrhne krátke chĺpky, nemá schopnosť priľnúť ku chĺpku
- chĺpok nevytrhne, ale odlomí

Akú má správne rozohriata cukrová pasta Nadirah konzistenciu?

Cukrová pasta NADIRAH Normal, je po rozohriatí vláčna, asi ako **hustý med**, ešte o niečo pevnejšia. Nepreteká medzi prstami. Pri depilácii, po nejakom čase trochu viac stuhne, pretože sa prispôsobí teplote prostredia (záleží aká je v miestnosti teplota).



Cukrová pasta NADIRAH Profi je po rozohriatí **jemnejšia, mäkšia, medzi redším a hustým medom**. Keď ju držíte na prstoch, môže mierne, ale pomaly tiecť (nie rýchlo, vtedy je už zohriata príliš). Pri tejto cukrovej paste je dobré, po nabratí na prsty, **hneď s ňou začať pracovať**, aby v rukách ešte viac nezredla.

Dodržiujte odporúčané teploty ohrevu, aby ste cukrovú pastu neprehrievali (aby nepálila), čo môže mať za následok, mierne popálenie pokožky (prejaví sa výrazným začervenaním). Ak sa cukrová pasta zohrieva na teplotu vyššiu, ako je odporúčaná výrobcom, **kvalita pasty sa príliš vysokou teplotou znižuje** a časom prestáva splňať svoju funkciu.



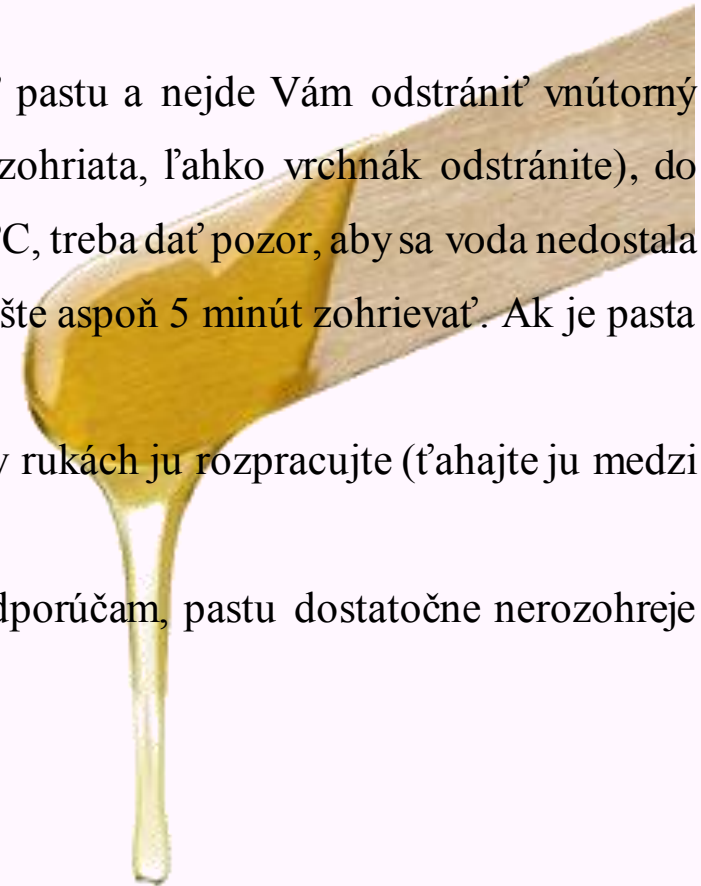
Spôsoby zohrievania cukrovej pasty NADIRAH

Vodný kúpeľ

Vložte celú nádobu s cukrovou pastou (ak ste sa pokúšali otvoriť pastu a nejde Vám odstrániť vnútorný vrchnáčik, vložte pastu do kúpeľa aj s vrchnákom, keď bude rozohriata, ľahko vrchnák odstránite), do horúceho vodného kúpeľa. Voda by mala mať teplotu maximálne 60°C, treba dať pozor, aby sa voda nedostala do styku s pastou. Po desiatich minútach vymeňte vodu a nechajte ešte aspoň 5 minút zohrievať. Ak je pasta stále tuhá, proces zopakujte.

Tip: **Ak sa Vám zdá pasta príliš tuhá** – asi ako tvrdá plastelína, v rukách ju rozpracujte (ťahajte ju medzi palcom, ukazovákom a prostredníkom obidvoch rúk).

Poznámka: Z vlastnej skúsenosti, tento spôsob ohrevu moc neodporúčam, pastu dostatočne nerozohreje a počas depilácie veľmi rýchlo tuhne.



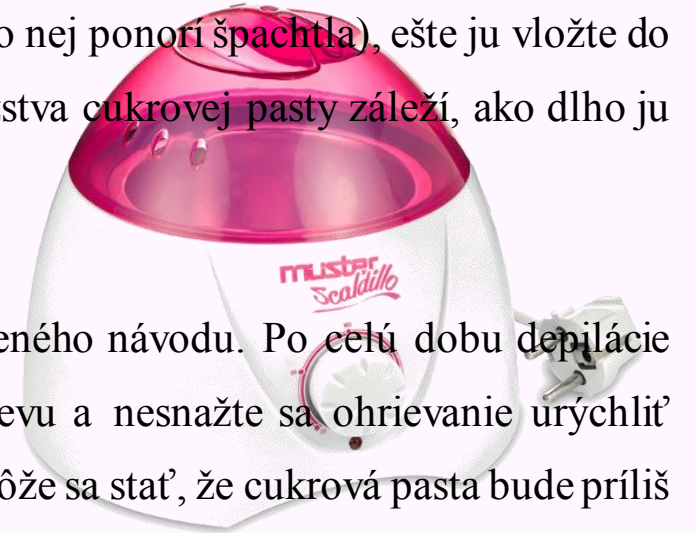
Mikrovlňka

Vložte celú uzatvorenú nádobku (aj s medzi vrchnákom) s cukrovou pastou do mikrovlnky. Nastavte mikrovlnku na najslabší výkon a nechajte pastu zohrievať asi 30 sekúnd (keď je nádobka s cukrovou pastou plná). Ak je nádobka poloprázdna – čas ohrevu skráťte. Vyberte cukrovú pastu (otvorte ju až teraz – vnútorný vrchnák ľahko odstránite) a skúste jej hustotu. Ak je tuhá (ťažko sa do nej ponori špachtla), ešte ju vložte do mikrovlnky na ďalších 10 sekúnd, prípadne o niečo dlhšie. Od množstva cukrovej pasty závisí, ako dlho ju treba zohrievať. Čím menej pasty, tým je kratší čas ohrevu.

Ohrievač

Vložte cukrovú pastu do ohrievača a nastavte teplotu podľa priloženého návodu. Po celú dobu depilácie nechajte cukrovú pastu zohrievať. Dodržujte stanovené teploty ohrevu a nesnažte sa ohrievanie urýchliť zvýšením teploty, aby nedochádzalo k prehrievaniu cukrovej pasty. Môže sa stať, že cukrová pasta bude príliš horúca a spôsobíte si popáleniny (neodhadnete čas, dokedy nechať teplotu vyššiu). Ak sa cukrová pasta často prehrieva nad stanovenú teplotu (zohreje sa do horúca), znehodnotí sa a prestane plniť účel, na ktorý bola vyrobená.

Ak sa Vám zdá, že pasta nie je správne rozohriata, neváhajte nás kontaktovať pokúsime sa zistiť, kde je problém.



Spôsoby zohrievania cukrovej pasty NADIRAH v Roll on hlavici

Vodný kúpeľ

Vložte pripravenú náhradnú náplň s valčekovou hlavou do horúceho vodného kúpeľa (voda by mala mať teplotu maximálne 60°C, treba dať pozor, aby sa voda nedostala do styku s pastou). Po desiatich minútach vymeňte vodu a nechajte ešte aspoň 5 minút zohrievať. Ak je pasta stále tuhá, proces zopakujte. Po prevrátení cukrovej pasty dole hlavou, by mala pasta tiecť. Keď tečie príliš rýchlo, treba ju vyskúšať na kúsku pokožky, aby nebola príliš horúca. Cukrová pasta Roll on, môže mať pri depilácii aj vyššiu teplotu ako 40°C. Pri depilácii prechádza cez valčekovú hlavu a tým sa trochu ochladzuje.

Poznámka: po mojich skúsenostiach tento tip ohrevu, pastu dostatočne nerozohreje.



Mikrovlňka

Vložte pripravenú náhradnú náplň s valčekovou hlavou do mikrovlňky. Nastavte mikrovlňku na najslabší výkon a nechajte pastu zohrievať asi 10-15 sekúnd (keď je nádobka s pastou plná). Ak je nádobka s cukrovou pastou poloprázdna – čas skráťte. Vyberte pastu a skúste jej hustotu prevrátením dole hlavou. Keď pasta tečie, je zohriata.

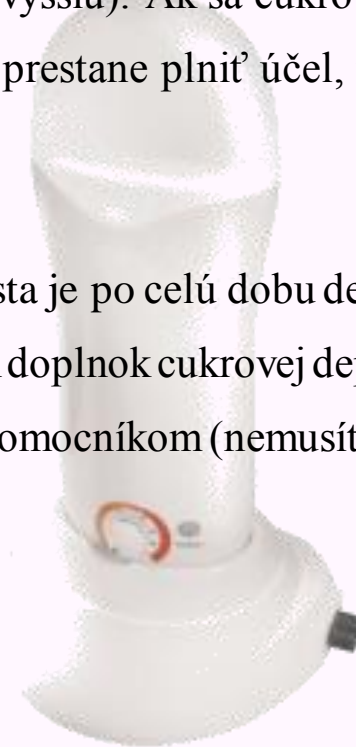
Je potrebné však vyskúšať teplotu, na kúsku pokožky, aby nebola horúca. Na pokožke ju treba skúsiť hlavne v prípade, ak je náhradná náplň plná (nedá sa otočením vidieť ako tečie). Ak je tuhá, ešte ju vložte do mikrovlňky na ďalších 5-10 sekúnd, prípadne o niečo dlhšie.

Od množstva cukrovej pasty v nádobke závisí, ako dlho ju treba zohrievať. Čím menej pasty, tým je kratší čas ohrevu. Cukrová pasta Roll on môže mať pri depilácii aj vyššiu teplotu ako 40°C. Po zohriatí, pasta prechádza cez depilačnú hlavu a tým sa trochu ochladzuje.

Ohrievač

Vložte cukrovú pastu do ohrievača a nastavte teplotu podľa priloženého návodu. Po celú dobu depilácie nechajte cukrovú pastu zohrievať. Dodržujte stanovené teploty ohrevu a nesnažte sa ohrievanie urýchliť zvýšením teploty, aby nedochádzalo k prehrievaniu cukrovej pasty. Môže sa stať, že cukrová pasta bude príliš horúca a spôsobíte si popáleniny (neodhadnete čas, dokedy nechať teplotu vyššiu). Ak sa cukrová pasta často prehrieva nad stanovenú teplotu (zohreje sa do horúca), znehodnotí sa a prestane plniť účel, na ktorý bola vyrobená.

Tip na zohrievanie: osvedčilo sa mi zohrievanie v ohrievači. Cukrová pasta je po celú dobu depilácie pekne v teple a má správnu teplotu, počas celej depilácie. Ohrievače sú potrebným doplnok cukrovej depilácie hlavne v kozmetických salónoch. Ak si robíte depiláciu doma, je Vám výborným pomocníkom (nemusíte strážiť kedy je tá správna teplota a nemusíte opätovne zohrievať).



Uskladňovanie cukrovej pasty NADIRAH

Aby Vám cukrová pasta Nadirah vydržala v dobrej kvalite čo najdlhšie, dodržujte stanovené teploty. Dávajte pozor, aby sa **cukrová pasta v nádobe nedostala do styku s vodou.**

Po skončení depilácie cukrovú pastu dobre uzavrite vrchnákom a odložte na suché miesto do 25°C. Zle uzatvorená pasta absorbuje vlhkosť z okolia a po čase prestáva spĺňať svoju funkciu.

Pravidelnou starostlivosťou sa Vám pokožka odmení krásou 😊.

Ďakujeme, že ste si pozreli náš príspevok.

Ak potrebujete odpovede na Vaše otázky,
neváhajte, kontaktujte nás na tejto adrese:

info@cukrovedpilacia.sk alebo na

tel. číse **0917 492 545**

