

5 dôvodov prečo si vybrať cukrovú depiláciu



1

1. Teplota depilácie

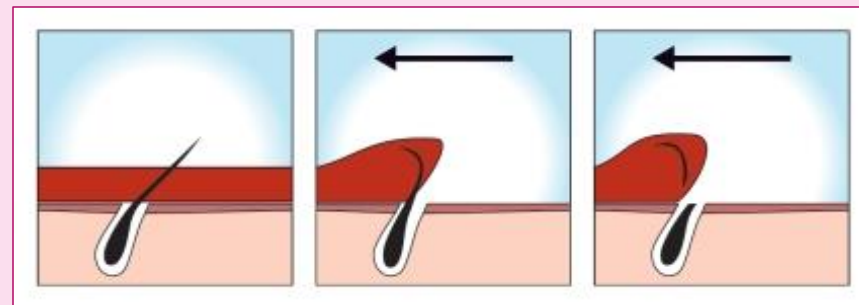
Cukrová depilácia svojou teplotou **nespôsobuje pokožke stres**, pretože cukrová pasta sa zohrieva na príjemných 37-40 °C.

Pokožka sa počas depilácie uvoľní, póry sa otvoria a **chĺpky sa lepšie odstraňujú** (vytiahne sa aj korienok, chĺpok sa na povrchu pokožky neodlomí).

Pri používaní studených voskov, ale aj cukrových pást „soft“ (tie sa neohrievajú) pokožka reaguje opačne. Stiahne sa a chĺpky sa neodstránia aj s korienkami, skôr sa odlomia.

2

Depilácia voskom



2. Jemná depilácia a peeling

Hovorí sa jej aj „jemná depilácia“ . Prečo?

Cukrová pasta sa **nelepí na pokožku**, obopína chĺpok, čím sa pokožka príliš nedráždi a nenafahuje.

Mnohých z nás odradí na depiláciách nepríjemný pocit, ktorý je sprevádzaný vytrhnutím chĺpka s koreňkom – je to **bolesť**. Cukrová depilácia nie je **jemná len k Vašej pokožke, ale aj k Vaším pocitom**. Boolestivosť sprevádzaná vytrhnutím chĺpka je minimálna.

Má to za následok viac faktorov (príjemná teplota, smer vytrhnutia, pasta nelepí k pokožke).

Tip: skúste depilovať hladké miesta bez chĺpkov, neucítite nič.

3

S depiláciou ponúka cukrová pasta aj sekundárne výhody, jednou z nich je **peeling**. S chĺpkami sú odstránené aj odumreté kožné bunky a pokožka zostáva nádherne hladká a jemná.

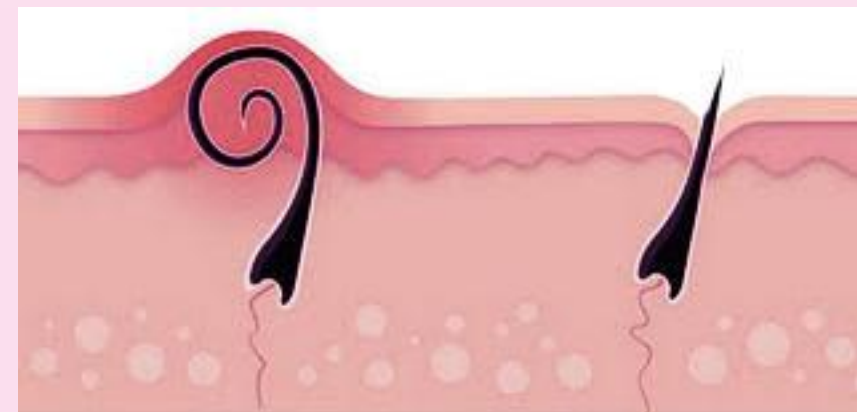


3. Zarastanie chĺpkov

Chĺpky často **zarastajú z dôvodu nesprávneho holenia alebo depilácie**. Hlavným problémom je odstránenie chĺpkov nesprávnym smerom.

Pri holení aj depilácii voskom, sa chĺpok vytrhne proti smeru rastu a korigenok to otáča **opačným smerom**. Pri vyrastaní sa začne krútiť a zarastať pod pokožku. Často je to sprevádzané nepríjemnými pocitmi a zápalom v mieste zarastania.

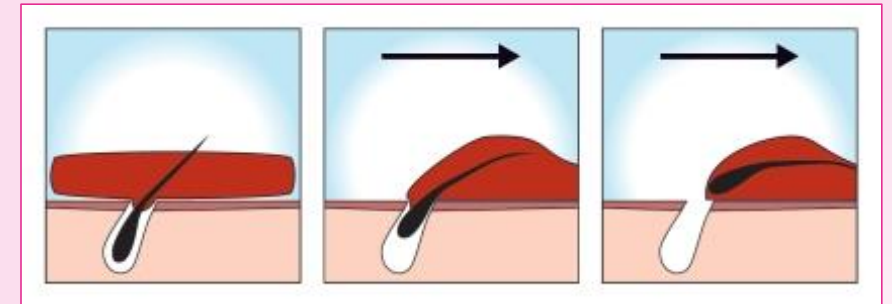
5



Pri cukrovej depilácii k **tomuto problému nedochádza**. Chĺpok je odstránený v smere rastu a preto sa jeho korienok neotáča. Pri vyrastaní sa nekrúti a nevrastá pod pokožku.

Ak tento problém už prebieha, pravidelnou depiláciou ho časom upravíte.

Cukrová pasta zarastanie chĺpkov úplne neodstráni, a **pravdepodobne sa mu ani nevyhnete**. Môžete ho však úspešne minimalizovať a to starostlivosťou o pokožku (**správnou depiláciou a peelingom**).



4. Dĺžka a hrúbka chĺpkov

Cukrová pasta je na dotyk jemná a vláčna, ale má v sebe silu.

Tá **sila pramení zo správnej techniky.**

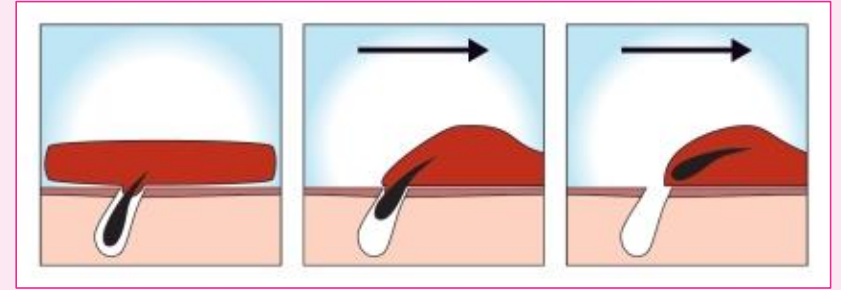
Cukrová pasta **vytrhne aj tvrdé a hrubé chĺpky**. Takéto chĺpky vyrastajú najčastejšie po holení. Žiletka **chĺpok odreže** na povrchu pokožky. Pri vyrastaní je tvrdý a môže spôsobovať nepríjemné pocity, ako pichanie a svrbenie.

Cukrová pasta **chĺpok vytrhne aj s koreňom** a keď začne po niekoľkých týždňoch rásť, je jemnejší a na povrchu zaoblený. Jeho vyrastanie si ani nevšimnete 😊.

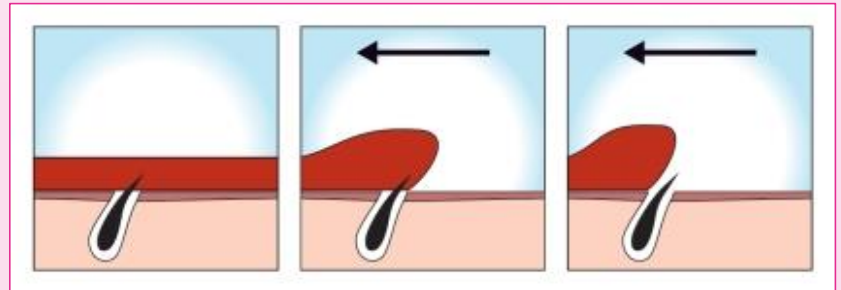
Cukrová pasta si poradí aj s krátkymi chĺpkami, stačí ak dorastú na dĺžku **iba 2 mm**. Pri depilácii voskom musíte počkať, kým je chĺpok dlhý asi 5 mm, čo môže byť nepríjemné hlavne pri tmavých chĺpkoch.

Pri pravidelnej depilácii sa korienok **chĺpka oslabuje a časom prestáva rásť úplne**. Pravidelnou depiláciou sa rozumie depilovať celý rok (nie len v lete) a nekombinovať cukrovú depiláciu s inými metódami.

Na obrázku nám šípky znázorňujú smer vytrhnutia **prirodzený pre rast chĺpka**. Vidíme, ako sa **cukrová pasta** okolo chĺpka omotá a vytrhne ho aj s korienkom aj keď je krátky.



Vosk sa okolo chĺpka neobmotá, ale sa nalepí len na pokožku. Smer depilácie je **pre rast chĺpku neprirodzený** a nemá silu ho vytrhnúť keď je krátky.



5. Prírodné zloženie

Cukrová pasta sa **vyznačuje prírodným zložením**. A tak by to malo aj zostať. Počas depilácie sa naša pokožka stáva zraniteľnou (pri vytrhnutí chlípka vznikajú na pokožke mikroskopické ranky, pretože vlasový vačok ostáva otvorený).

Cukrová pasta by mala **obsahovať len základné zloženie** (cukor, voda, kys. citrónová), aby mohla splniť svoj účel. Ak sú do nej pridané aj iné prísady (farbivá, vône), môžu zvýšiť riziko podráždenia a výsledok depilácie nemusí mať požadovaný efekt.

10

Cukrová depilácia je svojou jemnosťou a zložením ideálna pre akúkoľvek časť tela, ktorú chcete depilovať. Je hodná pre ženy aj pre mužov (u mužov je jedna výnimka – tvár).

Cukrová depilácia = krása na dosah



11

Výhody v kocke

Pre lepšiu orientáciu Vám zhrniem výhody, ktoré cukrová depilácia ponúka:

- Prírodné zloženie
- Menšia bolestivosť
- Odstránenie aj krátky chĺpkov
- Minimálne podráždenie pokožky
- Peeling – pokožka hladká na dotyk
- Prijemná teplota – pokožka sa uvoľní
- Nelepí sa na pokožku, obopína len chĺpok
- Minimalizovanie a úprava zarastania chĺpkov
- Ideálna hlavne v citlivých partiách tela – brazílska depilácia



Bonus pre Vás – viete ako bojovať so zarastaním chĺpkov?

Ak trpíte zarastaním chĺpkov, cukrová pasta Váš problém pomôže vyriešiť. Samozrejme nebude to hneď, nejakú dobu to potrvá. Rast chĺpkov sa musí postupne upraviť do správnej polohy (pri vyrastaní sa nebude krútiť).

Aby ste však boj s chĺpkami vyhrali, na to depilácia nestačí.

Prečo zarastanie vzniká?

Zarastanie chĺpkov nie je nič neobvyklé, týmto problémom trpí vysoké percento žien aj mužov. Ide ruka v ruke s depiláciou a holením. Keď začnete s odstraňovaním chĺpkov začína sa proces zarastania.

Dochádza k nemu hlavne preto, že okolo chĺpka sa nachádzajú odumreté kožné bunky, ktoré zhoršujú jeho rast. Zhrubnutá koža mu zabraňuje prerásť cez pokožku. Chĺpok sa ohne a začne rásť v opačnom uhle, často smerom dovnútra (do pokožky). Takéto chĺpky je veľký problém vytiahnuť, pretože sú dosť hlboko vrastené.

Ďalším dôvodom je nesprávna depilácia alebo holenie. Chĺpky sa odstránia proti smeru rastu, koreň sa začne otáčať a chĺpok vrastá pod pokožku, čo môže vyústiť do nepekných a zapálených vyrážok.

Čo spraviť ? Alebo radšej, čo nespraviť.

Nevytahujte chĺpky ihlou, pinzetou, nechtom. Môžete si spôsobiť infekciu. Ak sa Vám chĺpok aj podarí vytiahnuť, často v tom mieste **narušíte pokožku**, vzniknú tam chrasty, v horšom prípade môžu zostať jazvy.

Čo je najlepšie?

Pravidelné ošetrovanie pokožky. Najlepšie výsledky proti zarastaniu dosiahnete **pravidelných peelingom**. Pravidelným sa myslí aspoň 2-3 krát do týždňa.

Peeling je veľmi účinný prostriedok, ktorý odstráni odumreté kožné bunky a chĺpku nič nebráni v ceste von. Vhodným peelingovým prostriedkom je lufa, má drsný povrch a výborne pokožku prekrví. Môžete ju použiť počas sprchovania a poriadne sa vydrhnúť.

Môžete použiť cukor alebo soľ v kombinácii s olejmi. Pokožka sa prekrví, napne, odstránia sa nepotrebné kožné bunky a oleje dodajú pokožke potrebnú výživu.

Používanie kozmetiky je súčasťou pravidelného ošetrovania.

Pokožka zostáva jemnejšia, hydratovaná, je vláčna a chĺpok cez ňu ľahšie prenikne. Účinné je to hlavne tam, kde je pokožka hrubšia a suchá, čo je hlavne na nohách.



Ďakujeme Vám. Vážime si čas, ktorý ste nám venovali.

Ak sme Vám nezodpovedali všetky otázky alebo chcete túto formu prírodnej depilácie vyskúšať, kontaktujte nás na e-mailovej adrese: **info@cukrovadepilacia.sk** alebo telefonicky: **0917 492 545**.

S cukrovou depiláciou Vaša pokožka zažiarí krásou